



de rugzak



Kok zegt kak



de tent

het kampvuur



de wandelschoenen

Kijk naar het filmpje!



<https://vimeo.com/394540463>

Wachtwoord (code) **bergwachter**

Opdracht 1

Maak het plan van de 12 bergen.

Wat heb je nodig?



de balpen



de schaar





de lijm



de kleurpotloden

1. **Kleur** de groene, de rode, de gele, de blauwe en de oranje berg.
2. **Kleur** het water in het meer blauw.
3. **Teken** de boom van Mirabella bovenop de top van de twaalfde berg.
4. **Knip** de 16 kaartjes uit.
5. **Lees** de instructies bij het bergplan.
6. **Leg** elk kaartje op de juiste plaats.
7. **Controleer** !!!!!
8. **Kleef** (= plak) de kaartjes op het plan.
9. **Zoek** de coördinaten en de cijfercode.

Wat moet je doen?




De Groene berg

De Rode berg




De Gele berg

De Oranje berg






De Hele berg

De Blauwe berg




De Halve berg









12de




Opdracht 1

Het bergplan



De legende	
	De Kippenberg
	De Varkensberg
	De Paardenberg
	De Ezelsberg
	De tent
	De hut
	Het meer
	De grote boom


 Zoek de coördinaten op het plan.
 Noteer **de cijfercode**.

*Je **moet** de code meebrengen met het bergbezoek!*

Hier kan je **zwemmen**

Hier kan je **klimmen**

Hier kan je **jagen**

Hier **slapen** de bergbezoekers

Opdracht 1

Instructies bij het bergplan.

De instructies staan **NIET** in de juiste volgorde.

Je mag ook **onderaan** of **in het midden** starten.



bovenaan



<u>Boven</u> de Hele berg is de Halve berg . Daar klimmen we.	<u>Boven</u> de Oranje berg is de grote boom . Daar jagen we.
<u>Naast</u> de hut is de Oranje berg .	<u>In</u> A,4 is de Hele berg .
<u>Boven</u> de hut is de kippenberg	De Blauwe berg is <u>tussen</u> de hut en de tent
<u>In</u> C,2 is de Groene berg .	<u>In</u> C,4 is de Ezelsberg .
<u>Tussen</u> de Ezelsberg en de hele berg is de camping. Daar slapen we in de tent!	<u>Tussen</u> de Blauwe berg en de Varkensberg is de Twaalfde berg . Daar woont Kok.
<u>Rechts van</u> de Groene berg is het meer .	<u>Links van</u> de Groene berg is de hut van Tante K . Ze is de bergwachter.
<u>Naast</u> de rode berg is de Gele berg .	<u>Onder</u> het meer is de Varkensberg .
<u>Rechts van</u> de Ezelsberg is de Paardenberg .	<u>Boven</u> het meer is de Rode berg .



in het midden



onderaan



Opdracht 2

Kamperen:

Wat neem je mee?



de tent



het kampvuur




 =
 
 1

slaap + zak = de


1. Verbind de juiste woorden.
2. Noteer het nummer bij de tekening.
3. Schrijf het woord onder de tekening.



de



het



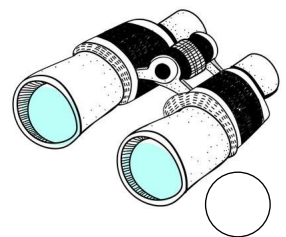
het

- 1 slaap ◦
- 2 lucht ◦
- 3 veld ◦
- 4 hoofd ◦
- 5 zak ◦
- 6 rug ◦
- 7 wandel ◦
- 8 verre ◦
- 9 lees ◦
- 10 strip ◦
- 11 kaart ◦
- 12 keuken ◦

- lamp
- schoenen
- zak
- zak
- matras
- kussen
- bed
- boek
- spel
- handdoek
- kijker
- verhaal



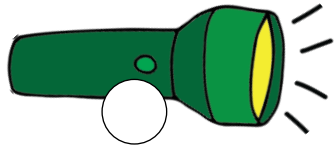
het



de



de




de



het



de



de



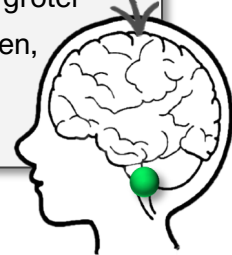
het

Opdracht 3

Spiegelwoorden



Mirabella was ziek. Ze had kanker. In **de hersenen** was er een bolletje. Het groeide. Het werd groter en groter. Soms zei Mirabella gekke woorden, **spiegelwoorden**.
Dat was raar maar **grappig**!



Van links naar rechts.
Van rechts naar links.
« KOK » blijft « KOK »!

Van links naar rechts. Van rechts naar links.
« KAT » wordt

OK
K

K O K

□ □ □

□ □ □

dodo?

nee, ik ben

□ □ □ □

□ □ □ □ □

□ OE □

□ □ □ □ □

□ □ □

Ik ben een synoniem voor « bizar ». RARA, wat ben ik?

□ □ □ □

het glas is vol

het glas is ...

□ □ □ □

OMK

□ □ □

- het schrijfpotlood
1. **kijk** naar de tekening.
 2. **Schrijf** het woord in de kadertjes.
 3. **Lees** nu het woord **achterstevoren** (= van **rechts naar links**)

Opdracht 4 (a)

Bij de dokter

Ik ben ziek.
Ik heb pijn.



patiënt *Ik ben ziek, dokter. Ik heb pijn.*

dokter **Heb je hoofdpijn?** ●

Heb je buikpijn? ●


Heb je keelpijn? ●

patiënt *Ja overal en ook oorpijn.* ●

dokter **Ja, je bent ziek. Je hebt griep.**

patiënt *Ga ik dood?*

dokter **Nee, geen paniek! Hier is een pilletje!** ●



Hier zijn
neusdruppels



patiënt *Mag ik morgen naar school?*

dokter **Nee, je moet binnenblijven.**

patiënt *Ooh.... maar we gaan zwemmen!*

dokter **Nee, nee, griep is besmettelijk!**



contagieux

Mirabella was **ziek**. Ze had **kanker**. Kanker is **NIET besmettelijk**.

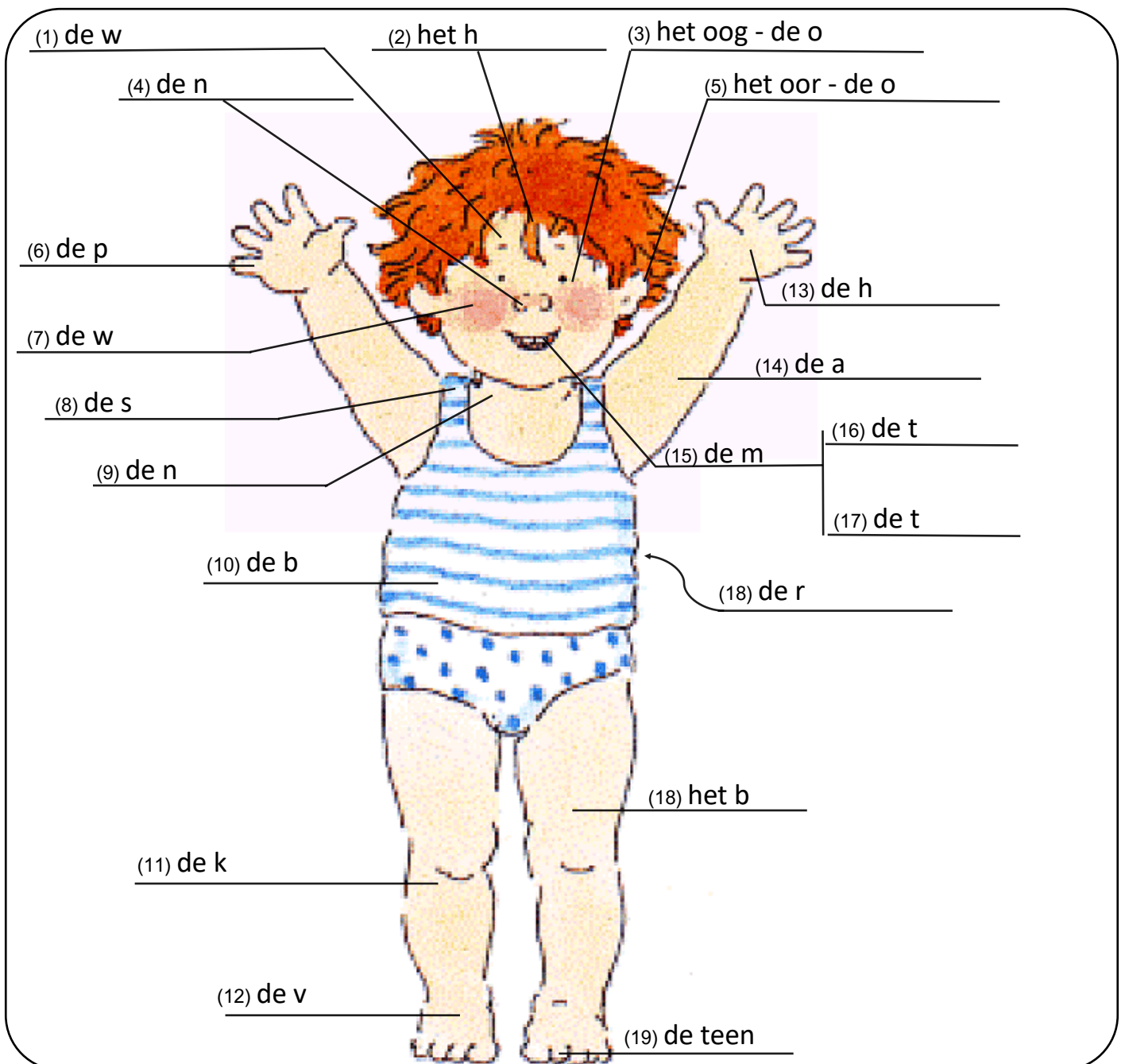
Veel kinderen krijgen griep. Heel **weinig** kinderen krijgen kanker. Het is heel "**zeldzaam**" = de kans is heel **miniem**. Sommige kinderen met kanker **genezen**, ze blijven leven. Andere kinderen gaan **dood**. Mirabella had heel veel **pech**. Ze is **gestorven**.

Stamp maar met je **voet**
 en zwaai maar met je **handen**
 rimpel nu je **neus**
 en klapper met je **tanden**
 doe je **mond** groot open
 en steek je **tong** naar voren
 knijp je **ogen** dicht
 en wapper met je **oren**.
 Maak je **rug** eens krom
 steek dan je **buik** naar voren
 je **pinken** in je oren

kun je mij nog horen?
 maak je **nek** heel lang
 en laat je **benen** trillen
 zonder één geluid
 probeer je nu te gillen.
 Maak je **wangen** bol
 en zuig ze dan naar binnen
 je **wenkbrauwen** omhoog
 wat kan ik nog verzinnen?
 blaas nu heel lang uit
 kun je adem grijpen?

Opdracht 4 (b) Medisch onderzoek

pak nou vlug je **neus**
 dan mag je erin knijpen.
 Je bent gezond, je doet
 het goed!
 Tik nu een laatste keer:
Hoofd, schouders, knie,
arm, voet!

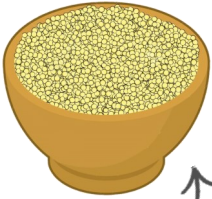


Opdracht 5 (a)


In het restaurant

de karbonade

=het stoofvlees



de couscous



de paprika

de klant **Ober! Ober! Kan ik iets bestellen?**

de ober *Ja natuurlijk.*

de klant **Wat is de schotel van de dag?**

de ober *De dagschotel is karbonade met couscous en paprika.*

de klant **Mmm, ja graag! Lekker!**

de ober *Ik haal de dagschotel.*

Wil je
verse tomatensoep
van het huis?



de verse
tomatensoep

de klant **Ober! Wat is het dessert?**

de ober *Kriekentaart, mirabellentaart of chocoladetaart.*

de klant **Mirabellentaart alstublieft!**

de ober *Ik haal de taart.*

de klant **Mmm lekker!**

Om duimen en
vingers van
af te likken!



de kriek
de kers



de pruim
de mirabelle



de taart
het gebak



de framboos

frambozentaart



de aardbei

aardbeientaart



de appel

appeltaart



de peer

perentaart

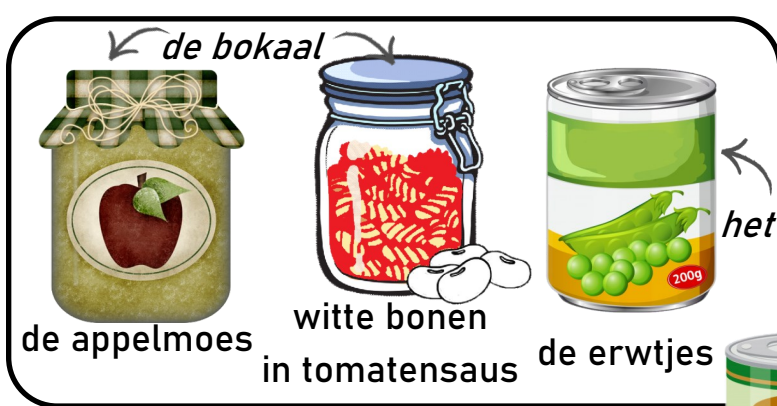
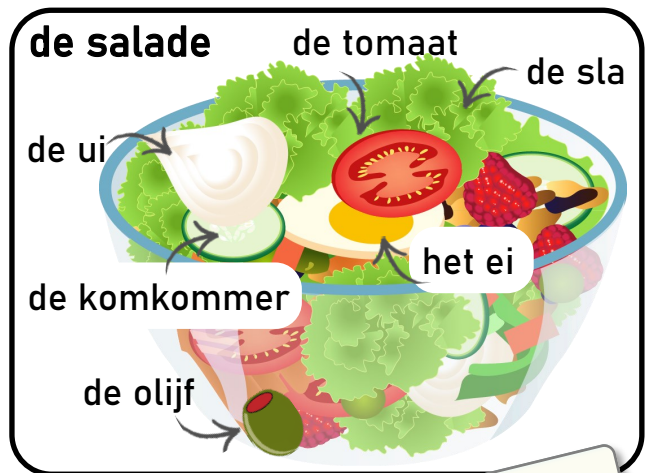

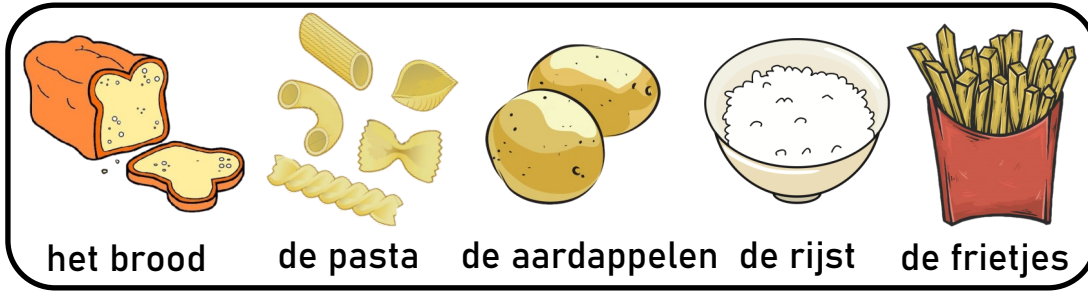



de banaan

bananentaart

Opdracht 5 (b)

Het menu



brocollisoep uit blik

1. Lees de lijst met ingrediënten.
2. Kies 3 ingrediënten en noteer de dagschotel.

De dagschotel					
maandag	karbonade	met	couscous	en	paprika
dinsdag		met		en	
woensdag		met		en	
donderdag		met		en	
vrijdag		met		en	
zaterdag		met		en	
zondag	pizza	met		en	

Opdracht 5 (c)

In de keuken


Je helpt met **de afwas**. Super!
Tante K wast af. Haal vlug de
keukenhanddoek. Jij droogt af!
Zet dan alles **op de juiste plaats**.
Teken!



Kok kookt het eten in de keuken.

de afwas.



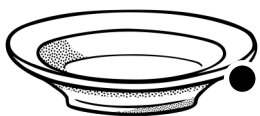
Is het moeilijk? Gebruik **een woordenboek of google translate**.



Zing en dans voor meer plezier tijdens de afwas!


Minidisco - Ik ben een kopje YouTube

<https://www.youtube.com/watch?v=jaxvDNOYJHl>



Kopje

Ik ben een kopje



Theepot

Ik ben een **theepot**

Lepel

Ik ben een lepel



En een kom

Ik ben een **kom**

Diep bord

Ik ben een diep bord



Plat bord

Ik ben een **plat bord**

Mes

Ik ben een scherp mes



En een **vork**

Ik ben een vork

Zoutvat

Ik ben **een zoutvat**




Suikerpot

Een potje suiker

Mixer

Een keukenmixer



Snelkookpan

Een **snelkookpan**


Opdracht 6

Wie nam het koekje?

Mmmm lekker! Yummie yummie!
Ik **neem** nog een koekje!



a. NU



= le passé
l'imparfait des verbes

1. Lees de zin in kolom a « nu »
2. Lees de zin in kolom b « vroeger »
3. Zoek het juiste woord op de koekjesdoos.
4. Vul in.

b. VROEGER

1. Ik eet vandaag een appel.	Ik	gisteren een peer.
2. Kok houdt van Mirabella.	Mirabella	van lachen.
3. Ik neem het koekje uit de doos.	Tanta K	het koekje uit de doos.
4. Kok klimt in de boom.	Hij	gisteren op de berg.
5. We zwemmen in het meer.	We	vorig jaar in de zee.
6. We zijn blij.	We	triest.
7. Ik ben 11 jaar .	Mirabella	9 jaar.
8. Ik heb honger.	Ik	honger
9. We koken verse tomatensoep.	Kok en Mirabella	samen.
10. We maken veel plezier.	Kok en Mirabella	veel plezier.

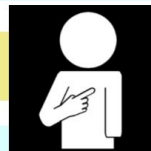


Wie nam het koekje uit de koekjesdoos ?




Mirabella nam het koekje uit de koekjesdoos.

Wie ik ?



Ja jij!



Ik niet, kijk naar mij.



Opdracht 7

Typische-Mirabella-dingen

Mirabella is dood. Ze is er niet meer. Kok **denkt** vaak aan Mirabella. Dat is fijn. Weet jij wat **typisch voor Mirabella** was?
 Wat was haar favoriete dier?
 Wat was haar lievelingskleur?



Zoek de informatie op het happertje (cocotte) en vul in

Mirabella haar favoriete dier was
Haar lievelings kleur was de
Haar favoriete dag van de week was
Haar lievelings fruit was de
Haar favoriete maand van het jaar was
Haar lievelings getal (cijfer) was
Haar favoriete seizoen was
Haar lievelings groente was de



De dagen van de week

- maandag
- dinsdag
- woensdag
- donderdag
- vrijdag
- zaterdag
- zondag

De seizoenen

het seizoen

de lente



de zomer

de herfst




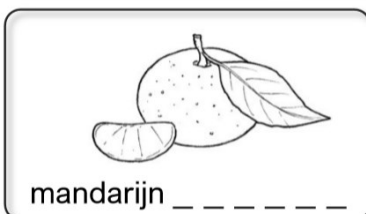


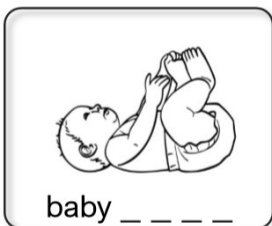


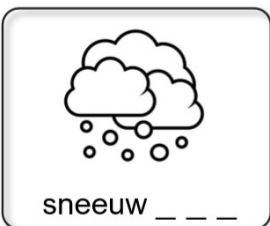
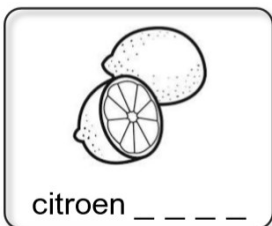
de winter

De kleuren

roze - groen - bruin - zwart - geel - paars - grijs - rood - oranje - blauw - wit

De maanden van het jaar

- januari
- februari
- maart
- april
- mei
- juni
- juli
- augustus
- september
- oktober
- november
- december



Opdracht 8

Wel of niet?



Kok **mist** Mirabella.

Soms **voelt hij zich slecht**.

Hij heeft **geen zin** om te koken.

Dan kookt hij **niet**.

Kok **mist** Mirabella.

Soms **voelt hij zich goed**.

Hij heeft **wel zin** om te koken.


Dan kookt hij **wel**.




wel



niet



groot



klein



stuk



heel




dood



levend



koud




warm



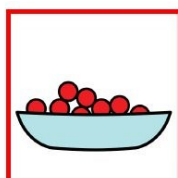
dag



nacht



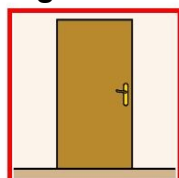
veel



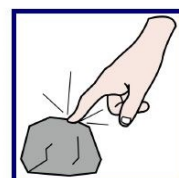
weinig




open



dicht



hard



zacht

Is het geen **dag**?

Dan is het _____

Is het niet **hard**?

Dan is het _____

Is het niet **warm**?

Dan is het _____

Is het niet **jong**?

Dan is het _____

Is het niet **klein**?

Dan is het _____

Is het niet **levend**?

Dan is het _____

Is het niet **weinig**?

Dan is het _____

Is het niet **stuk**?

Dan is het _____

Is het niet **open**?

Dan is het _____

Is het niet **zwaar**?

Dan is het _____

Is het niet **laag**?

Dan is het _____

Is het niet **nat**?

Dan is het _____

Is het niet **langzaam**?

Dan is het _____

Is het niet **niet**?

Dan is het _____

Is het niet **laat**?

Dan is het _____

Nu hou ik op want


zo is het **genoeg**



licht



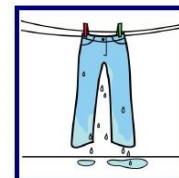
zwaar



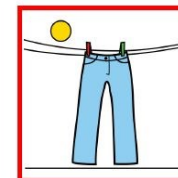
vroeg



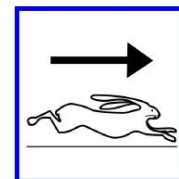
laat




nat



droog



snel




langzaam




hoog




laag



jong



oud



ik

jij

Kok (hij)

Tante K (zij)

de jager.

de jager.

de jager.

de jager.

wij _____ de jagers.

jullie _____ de jagers.

Kok en Tante K _____ de jagers.
(zij)

ik _____ tot 10.

jij _____ tot 10.

Kok (hij) _____ tot 10.

Tante K (zij) _____ tot 10.

wij _____ tot 10.

jullie _____ tot 10.

Kok en Tante K (zij) _____ tot 10.

1, 2, 3,
...10



1. Wie is de jager? Jij bent de jager?

2. Speel het spel.

3. Luister naar de tekst. Vul in.



ik

jij

Kok (hij)

Tante K (zij)

honger.

honger.

honger.

honger.

wij _____ hunger.

jullie _____ hunger.

Kok en Tante K _____ hunger.
(zij)

Gezien!



Wie niet weg is
is gezien!

Waar?




Hier!



Waar is het konijntje?
Hier is het konijntje!

Opdracht 9

De jacht is open



De prooi mag gaan lopen