

Het bergplan

	A	B	C	D
1			De Gele berg 	De Rode berg
2	De Oranje berg 		De Groene berg 	
3	De Halve berg 	De Blauwe berg 	12de 	
4	De Hele berg 			

De legende	
	De Kippenberg
	De Varkensberg
	De Paardenberg
	De Ezelsberg
	De tent
	De hut
	Het meer
	De grote boom

Zoek de coördinaten op het plan. Noteer de cijfercode.

Je **moet** de code meebrengen met het bergbezoek!

Hier kan je **zwemmen**

Hier kan je **klimmen**

Hier kan je **jagen**

Hier **slapen** de bergbezoekers



Opdracht 2

Kamperen:

Wat neem je mee?



de tent



het kampvuur

1

1. Verbind de juiste woorden.
2. Noteer het nummer bij de tekening.
3. Schrijf het woord onder de tekening.




10

het stripverhaal



6

de rugzak



4

het hoofdkussen

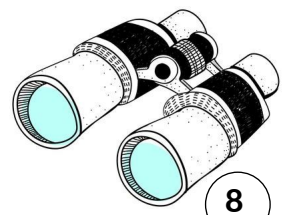


- | | | | | |
|----|--------|---|---|----------|
| 1 | slaap | o | o | lamp |
| 2 | lucht | o | o | schoenen |
| 3 | veld | o | o | zak |
| 4 | hoofd | o | o | zak |
| 5 | zak | o | o | matras |
| 6 | rug | o | o | kussen |
| 7 | wandel | o | o | bed |
| 8 | verre | o | o | boek |
| 9 | lees | o | o | spel |
| 10 | strip | o | o | handdoek |
| 11 | kaart | o | o | kijker |
| 12 | keuken | o | o | verhaal |



9

het leesboek



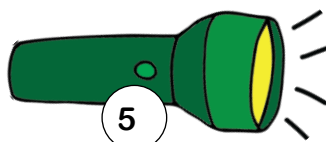
8

de verrekijker



7

de wandelschoenen




5

de zaklamp




11

het kaartspel



2

de luchtmatras



3

het veldbed



12

de keukenhanddoek

correctiesleutel

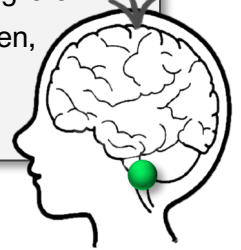

Opdracht 3

Spiegelwoorden



Mirabella was ziek. Ze had kanker. In **de hersenen** was er een bolletje. Het groeide. Het werd groter en groter. Soms zei Mirabella gekke woorden, **spiegelwoorden**.

Dat was raar maar **grappig**!



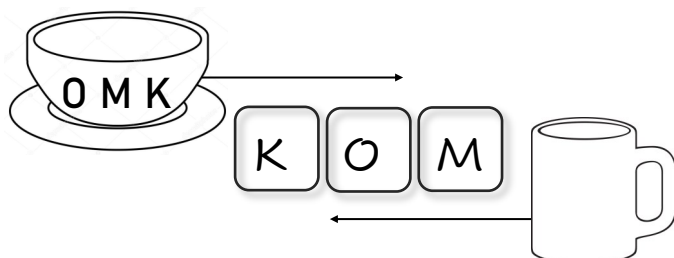
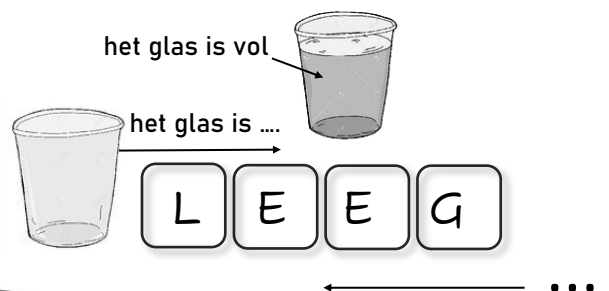
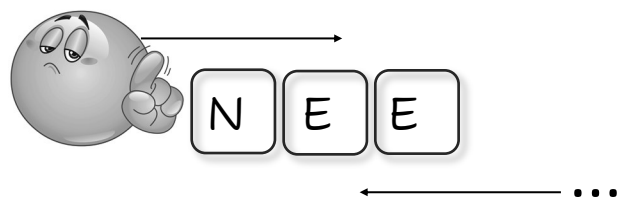
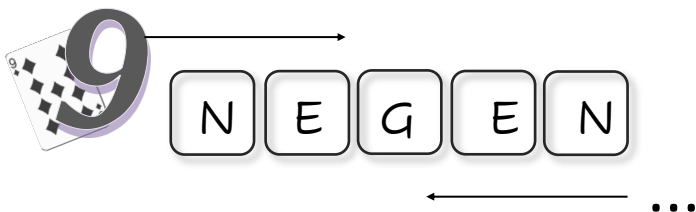
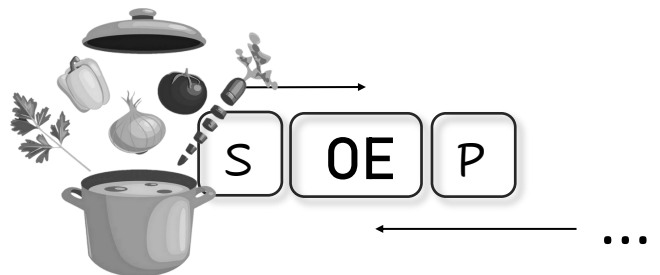
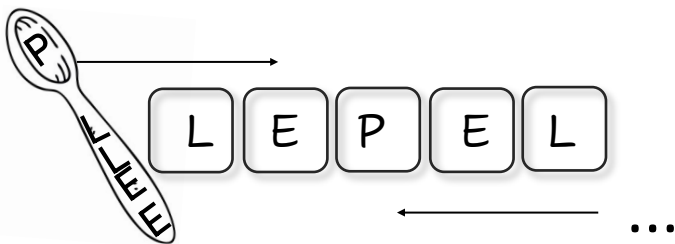
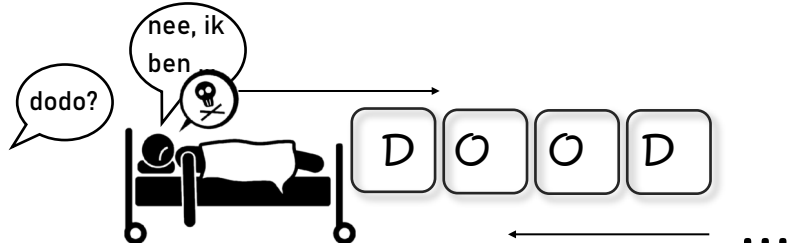
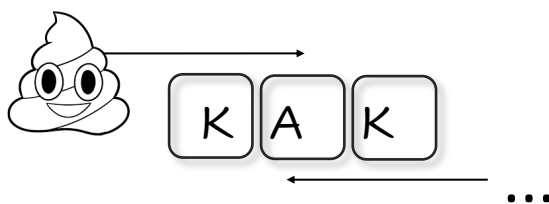
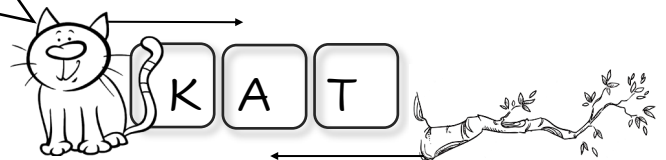
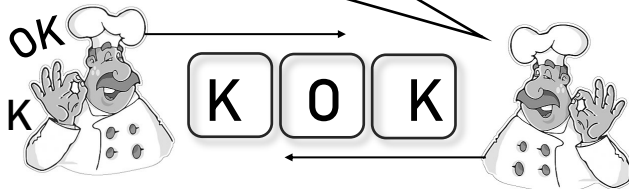
Van links naar rechts.

Van rechts naar links.

« KOK » blijft « KOK »!

Van links naar rechts. Van rechts naar links.

« KAT » wordt



- het schrijfpotlood
1. **kijk** naar de tekening.
 2. **Schrijf** het woord in de kadertjes.
 3. **Lees** nu het woord **achterstevoren** (= van **rechts naar links**)

Opdracht 4 (b)**Medisch onderzoek**


Stamp maar met je **voet**
 en zwaai maar met je **handen**
 rimpel nu je **neus**
 en klapper met je **tanden**
 doe je **mond** groot open
 en steek je **tong** naar voren
 knijp je **ogen** dicht
 en wapper met je **oren**.
 Maak je **rug** eens krom
 steek dan je **buik** naar voren
 je **pinken** in je oren

kun je mij nog horen?
 maak je **nek** heel lang
 en laat je **benen** trillen
 zonder één geluid
 probeer je nu te gillen.
 Maak je **wangen** bol
 en zuig ze dan naar binnen
 je **wenkbrauwen** omhoog
 wat kan ik nog verzinnen?
 blaas nu heel lang uit
 kun je adem grijpen?

pak nou vlug je **neus**
 dan mag je erin knijpen.

Je bent gezond, je doet
 het goed!

Tik nu een laatste keer:
Hoofd, schouders, knie,
arm, voet!



correctiesleutel

Opdracht 8

Wel of niet?



Kok **mist** Mirabella.

Soms **voelt hij zich slecht**.

Hij heeft **geen zin** om te koken.

Dan kookt hij **niet**.

Kok **mist** Mirabella.

Soms **voelt hij zich goed**.

Hij heeft **wel zin** om te koken.


Dan kookt hij **wel**.




wel



niet



groot



klein



stuk



heel




dood



levend



koud




warm



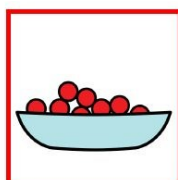
dag



nacht



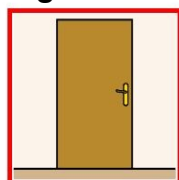
veel



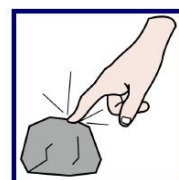
weinig



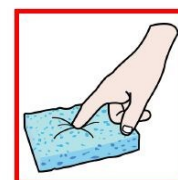
open



dicht



hard



zacht

Is het geen **dag**?

Dan is het nacht

Is het niet **hard**?

Dan is het zacht

Is het niet **warm**?

Dan is het koud

Is het niet **jong**?

Dan is het oud

Is het niet **klein**?

Dan is het groot

Is het niet **levend**?

Dan is het dood

Is het niet **weinig**?

Dan is het veel

Is het niet **stuk**?

Dan is het heel

Is het niet **open**?

Dan is het dicht

Is het niet **zwaar**?

Dan is het licht

Is het niet **laag**?

Dan is het hoog

Is het niet **nat**?

Dan is het droog

Is het niet **langzaam**?

Dan is het snel

Is het niet **niet**?


Dan is het wel

Is het niet **laat**?

Dan is het vroeg

Nu hou ik op want


zo is het **genoeg**



licht



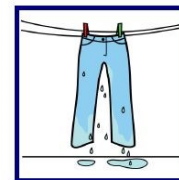
zwaar



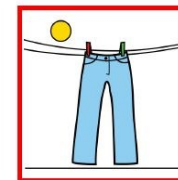
vroeg



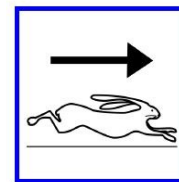
laat



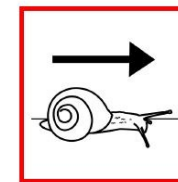
nat



droog



snel




langzaam




hoog



laag



jong



oud